



Einführung in LOGINEO NRW LMS



das Lernmanagementsystem
des Landes NRW

am 25.11. & 2.12.2021

Ministerium für
Schule und Bildung
des Landes Nordrhein-Westfalen



powered by 



„Fahrplan“

- WAS ist Logineo LMS überhaupt? WOZU ist es gedacht?
- Organisatorisches: WO finde ich die Plattform?
WAS sind meine Zugangsdaten? WIE logge ich mich darin ein?
- LMS „live“ in Aktion: Dashboard, eigene Kurse aufrufen,
Aktivitäten/ Material aufrufen/ bearbeiten und Lösung(en)
einreichen
- WO finde ich Hilfe? WEN ggf. kontaktieren?
- Letzte Fragen?



WAS ist Logineo NRW LMS überhaupt? WOZU...?



- LMS steht für: Lernmanagementsystem
- LMS ist digitale Plattform zur:
 - Digitalen Abwicklung von (Distanz)Unterricht (z.B. bei Quarantäne in der Corona-Zeit)
 - Bereitstellung von Lerninhalten (Material, Aufgaben, Lösungen...)
 - Organisation und Strukturierung von Lernvorgängen (z.B. durch eine themenorientierte Abbildung von Unterrichtsinhalten)



WAS ist Logineo NRW LMS überhaupt? WOZU...?

















- Im LMS gibt es wie in der realen Schulwelt:
 - Klassen und **Kurse für alle Fächer**
 - Lernende und Lehrende (genannt **Teilnehmer:innen**)
 - **Arbeitsmaterialien** und **Aktivitäten** (z.B. Aufgabe)
 - Abgaben, Lösungen und Rückmeldungen
 - Bewertungen, Abfragen... sind u.a. möglich



LMS „live“ in Aktion

- Übersicht möglicher Aktivitäten in einem Thema/ einer Aufgabe:


Alle Aktivitäten **Arbeitsmaterial**

 Abstimmung ☆ ⓘ	 Aufgabe ☆ ⓘ	 Datenbank ☆ ⓘ	 Externes Tool ☆ ⓘ	 Feedback ☆ ⓘ	 Forum ☆ ⓘ
 Glossar ☆ ⓘ	 Gruppenwahl ☆ ⓘ	 H5P ☆ ⓘ	 Lektion ☆ ⓘ	 Lernpaket ☆ ⓘ	 Test ☆ ⓘ
 Umfrage ☆ ⓘ	 Wiki ☆ ⓘ				





















LMS „live“ in Aktion

- Übersicht möglicher Arbeitsmaterialien:

Suchen 

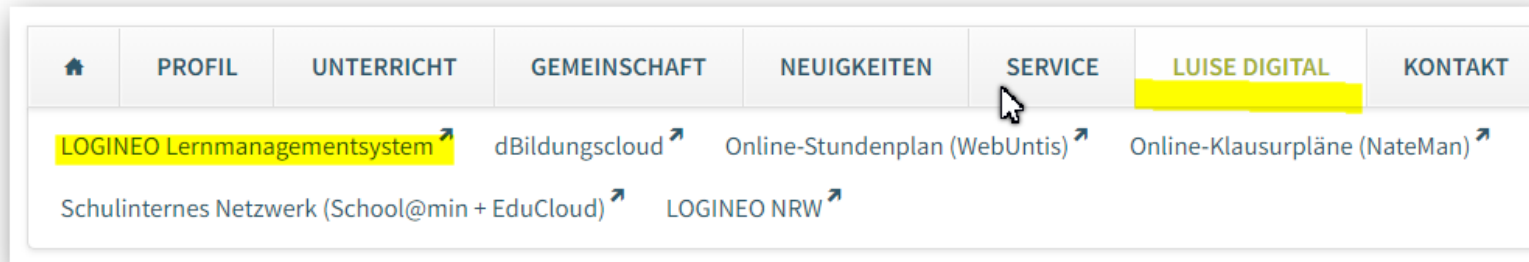
Alle Aktivitäten **Arbeitsmaterial**

 Buch  	 Datei  	 Link/URL  	 Textfeld  	 Textseite  	 Verzeichnis  
------------------------------------------------------------------------------------------------------------------------------------------------------------------------------------------------------------------------------------------------------------------	-------------------------------------------------------------------------------------------------------------------------------------------------------------------------------------------------------------------------------------------------------------------	----------------------------------------------------------------------------------------------------------------------------------------------------------------------------------------------------------------------------------------------------------------------	----------------------------------------------------------------------------------------------------------------------------------------------------------------------------------------------------------------------------------------------------------------------------	-----------------------------------------------------------------------------------------------------------------------------------------------------------------------------------------------------------------------------------------------------------------------------	-------------------------------------------------------------------------------------------------------------------------------------------------------------------------------------------------------------------------------------------------------------------------------



WO finde ich das LMS?

- [1]: <https://165104.logineonrw-lms.de>
- [2]: Unsere Webseite unter LUISE DIGITAL:



<https://luisenschule-mh.de/luisse-digital.html>



Organisatorisches

WIE logge ich mich ein?

- Mit deinen *persönlichen Anmeldedaten* :-)
- **WICHTIG nach der Erstanmeldung:**
 - Kennwort direkt ändern (2-fache Eingabe)!
 - Nutzungsbedingungen, Datenschutzerklärung und Einwilligung in die Verarbeitung von Daten zustimmen!
 - Hinterlegte E-Mailadresse prüfen!



Organisatorisches

WAS sind meine Zugangsdaten?

- **Anmeldename = Deine Schüler-ID**
(siehe deinen Schüler-Ausweis, z.B. 12345)
- **Initiales Kennwort = Luise#TT.MM.JJJJ**

der Teil hinter dem #-Zeichen muss durch dein Geburtsdatum ersetzt werden
(z.B. Luise#01.01.2005)



LMS „live“ in Aktion

Verwendungsbeispiele:

- (Erst)Anmeldung, Profileinstellungen
- „Kurse“ ansehen/ verwalten,
- Aktivitäten/ Material aufrufen/ bearbeiten
- und Lösung einreichen, WIE geht das?

am Beispiel der virtuellen Schülerin...





LMS „live“ in Aktion

Zusammenfassung:

- Dein Profil enthält eine Menge von Kursen
- Jeder Kurs ist durch Themen strukturiert
- Jedes Thema ist eine Sammlung von Aktivitäten/ Arbeitsmaterialien





Gibt es eine App für Moodle?

- **Wir empfehlen die browsergestützte Nutzung der Web-Applikation des LMS am Computer!**
- Moodle-App ist für die beiden Welten von Android und iOS verfügbar (siehe ihre App-Stores)
- Link zur Moodle-Instanz der Luisenschule benötigt für die App: <https://165104.logineonrw-lms.de>
- Anmeldeinformationen sind die gleichen wie für die Web-Applikation per Browser (z.B. Firefox, Chromium,...)



Ich brauche Hilfe! WO finde ich Hilfe?

ZUNÄCHST: *Keine Panik!* Es wird sicherlich zwischendurch einmal zu Problemen kommen. Alle Lehrer:innen sind daran interessiert, so gut wie möglich zu helfen und werden fair sowie entgegenkommend handeln.





Ich brauche Hilfe! WO finde ich Hilfe?

- Austauschen hilft: Vielleicht hatten Mitschüler:innen schon dasselbe Problem?
- Tipps und Infos auch in der Moodle-Dokumentation:
<https://docs.moodle.org/39/de/Hauptseite>
- Bei fachlichen Fragen sind die Fachlehrer:innen zuständig und können über die Mitteilungsfunktion im LMS, das Forum im LMS oder vorzugsweise persönlich/ per E-Mail kontaktiert werden (Übersicht der E-Mailadressen auf unserer Webseite)
- Probleme bei administrativen Dingen wie Anmeldung, Kennwörter...?

Dann bitte mailen an: wol@luisenschule-mh.de (Hr. C. Wolf)
krr@luisenschule-mh.de (Hr. Kramer)



Ich brauche Hilfe! WO finde ich Hilfe?

Übrigens: Kommunikationsmöglichkeiten im LMS gibt es auch...

- Kommunikationskanäle können durch die Fachlehrer angelegt werden, z.B. als *Forum*
- Eingebauter Chat, der, wenn von den Lehrern für notwendig erachtet, aktiviert werden *kann*
- Umgangsregeln aus dem Unterricht gelten auch online, also: *Fair bleiben!*



LOGINEO LMS



Gibt es noch Fragen...?



LOGINEO LMS



*WICHTIG: Vor dem Verlassen
der Aula die persönlichen
Zugangsdaten erhalten
und mitnehmen!*