



# Einführung in LOGINEO NRW LMS



Das Lernmanagementsystem  
des Landes NRW  
4./18. Nov 2020

Ministerium für  
Schule und Bildung  
des Landes Nordrhein-Westfalen



powered by moodle



# „Fahrplan“

- WAS ist Logineo NRW LMS überhaupt?
- Organisatorisches: WO finde ich die Plattform?  
WAS sind meine Zugangsdaten? WIE logge ich mich darin ein?
- LMS „live“ in Aktion: eigene Kurse verwalten, Aktivitäten/  
Material aufrufen/ bearbeiten und Lösung einreichen,  
WIE geht das?
- Ich brauche Hilfe! WO finde ich Hilfe? WEN ggf. kontaktieren?
- Fragen?



# WAS ist Logineo NRW LMS überhaupt?



- LMS steht für: Lernmanagementsystem
- LMS ist digitale Plattform zur:
  - Bereitstellung von Lerninhalten
  - Organisation von Lernvorgängen
  - Abwicklung von Distanzunterricht (z.B. bei Quarantänemaßnahmen in der Corona-Zeit)
  - Strukturierung von (Distanz)Unterricht durch eine themengebundene Abbildung von Unterrichtsinhalten



# WAS ist Logineo NRW LMS überhaupt?



- Im LMS gibt es wie in der realen Schulwelt:
  - Klassen und Kurse
  - Lernende und Lehrende
  - Fächer
  - Materialien und Unterrichtsinhalte
  - Aufgaben und (eure :-) ) Lösungen
  - Sogar Bewertungen, Abfragen... sind möglich



## WO finde ich die Plattform?

- Über unsere Luisenwebseite und
  - dann: „LUISE DIGITAL“
  - dann: [LOGINEO NRW Lernmanagementsystem](#)

Weiterleitung zu LOGINEO NRW Lernmanagementsystem, der digitalen Lernplattform der Luisenschule zur Unterstützung und Abwicklung von Unterricht.

[GEHE ZU LOGINEO NRW LERNMANAGEMENTSYSTEM](#)  
↗



# Organisatorisches

## WIE logge ich mich ein?

- Ganz einfach mit deinen Anmeldedaten :-)
- **WICHTIG:** Nach Erstanmeldung
  - Kennwort ändern,
  - Nutzungsbedingungen, Datenschutzerklärung und Einwilligung in die Verarbeitung von Daten zustimmen und
  - Hinterlegte E-Mailadresse prüfen!!!



# LMS „live“ in Aktion

- Verwendungsbeispiel:
  - (Erst)Anmeldung, Profileinstellungen
  - „Kurse“ ansehen/ verwalten,
  - Aktivitäten/ Material aufrufen/ bearbeiten
  - und Lösung einreichen, WIE geht das?

Beispiel ist unsere virtuelle Schülerin





## **WAS sind meine Zugangsdaten?**

- Anmeldenname = Deine Schüler-ID (siehe deinen Schüler-Ausweis)
- Initiales Passwort wurde personenbezogen erstellt und verteilt, es muss nach der Erstanmeldung direkt geändert werden





# LMS „live“ in Aktion

- Zusammenfassung:
  - Dein Profil enthält eine Menge von Kursen
  - Jeder Kurs ist durch Themen strukturiert
  - Jedes Thema ist eine Sammlung von Aktivitäten/ Arbeitsmaterialien



















# LMS „live“ in Aktion

- Übersicht möglicher Aktivitäten in einem Thema/ einer Aufgabe:


Alle    Aktivitäten    **Arbeitsmaterial**

 Abstimmung ☆ ⓘ	 Aufgabe ☆ ⓘ	 Datenbank ☆ ⓘ	 Externes Tool ☆ ⓘ	 Feedback ☆ ⓘ	 Forum ☆ ⓘ
 Glossar ☆ ⓘ	 Gruppenwahl ☆ ⓘ	 H5P ☆ ⓘ	 Lektion ☆ ⓘ	 Lernpaket ☆ ⓘ	 Test ☆ ⓘ
 Umfrage ☆ ⓘ	 Wiki ☆ ⓘ				





















# LMS „live“ in Aktion

- Übersicht möglicher Arbeitsmaterialien:

Suchen 

Alle Aktivitäten **Arbeitsmaterial**

 Buch  	 Datei  	 Link/URL  	 Textfeld  	 Textseite  	 Verzeichnis  
--	---	--	--	---	---



# Gibt es eine App für Moodle?

- Moodle-App ist für die beiden Welten von Android und iOS verfügbar (siehe ihre App-Stores)
- Link zur Moodle-Instanz der Luisenschule benötigt für die App: <https://165104.logineonrw-lms.de>
- Anmelde Daten sind die gleichen wie für die Web-Applikation per Browser (z.B. Firefox, Chromium,...)



# Ich brauche Hilfe! WO finde ich Hilfe?

- ZUNÄCHST: *Keine Panik!* Es wird sicherlich zwischendurch einmal zu Problemen kommen. Alle Lehrer:innen sind daran interessiert, so gut wie möglich zu helfen und werden fair sowie entgegenkommend handeln.





# Ich brauche Hilfe! WO finde ich Hilfe?

- Zunächst: Vielleicht haben Mitschüler schon vor dem selben Problem gestanden? → Austauschen hilft!
- Unter dem Link: <https://docs.moodle.org/39/de/Hauptseite> findet man die Moodle-Dokumentation mit sehr vielen Tipps und Informationen
- Bei fachlichen Fragen kann das Forum im LMS benutzt werden, Fachlehrer:innen können per E-Mail kontaktiert werden (Übersicht der E-Mailadressen auf unserer „Corona-Seite“)
- Probleme bei administrativen Dingen wie Anmeldung, Kennwörter...?
  - Mail an: [rnk@luisenschule-mh.de](mailto:rnk@luisenschule-mh.de) (Hr. Rink)  
oder [wol@luisenschule-mh.de](mailto:wol@luisenschule-mh.de) (Hr. C. Wolf)



# Ich brauche Hilfe! WO finde ich Hilfe?

**Übrigens: Kommunikationsmöglichkeiten im LMS gibt es auch...**

- Kommunikationskanäle können durch die Fachlehrer angelegt werden, z.B. als *Forum*
- Eingebauter Chat, der, wenn von den Lehrern für notwendig erachtet, aktiviert werden *kann*
- Umgangsregeln aus dem Unterricht gelten auch online, also: *Fair bleiben!*



# LOGINEO LMS



*Fragen?*





# LOGINEO LMS



*WICHTIG: Vor dem Verlassen  
der Aula die persönlichen  
Zugangsdaten erhalten  
und mitnehmen!*